

# Limettenreis Bowl mit spicy Garlic-Chicken

dazu Gurken-Radieschen-Salat und Teriyaki-Erdnuss-Dip

High Protein **schnell** 25 – 35 Minuten • 661 kcal • Tag 3 kochen

19



Hähnchengeschnetzeltes



Jasminreis



Sriracha Sauce



Knoblauchzehe



Radieschen



Teriyakisofe



Limette, gewachst



Sweet Chili Soße



Erdnussbutter



Gurke

# Los geht's

Wasche Gemüse und Obst ab.

## \*Basiszutaten aus Deiner Küche

Pfeffer\*, Salz\*, Öl\*, Honig\*, Wasser\*

## Kochutensilien

1 Gemüsereibe, 2 große Schüsseln, 1 große Pfanne, 1 kleine Schüssel und 1 kleiner Topf mit Deckel

## Zutaten 2 – 4 Personen

|   | 2P    | 3P       | 4P     |
|---|-------|----------|--------|
| Hähnchengeschnetzeltes                          | 250 g | 375 g    | 500 g  |
| Jasminreis                                      | 150 g | 225 g    | 300 g  |
| Sriracha Sauce                                  | 8 ml  | 8 ml     | 16 ml  |
| Knoblauchzehe <b>ES</b>                         | 1     | 2        | 2      |
| Radieschen <b>NL   IT</b>                       | 100 g | 150 g    | 200 g  |
| Teriyakisoße <b>11   15</b>                     | 50 ml | 75 ml**  | 100 ml |
| Limette, gewachst <b>BR   MX   ES   CO   VN</b> | 0,5** | 0,75**   | 1      |
| Sweet Chili Soße <b>14</b>                      | 25 g  | 37,5 g** | 50 g   |
| Erdnussbutter <b>1</b>                          | 25 g  | 37,5 g** | 50 g   |
| Gurke <b>NL   ES   MA</b>                       | 1     | 1,5**    | 2      |

\*\*Beachte die benötigte Menge. Die gelieferte Menge in Deiner Box weicht hiervon ab und es bleibt etwas übrig

## Durchschnittliche Nährwerte pro

(Berechnet auf Grundlage der angegebenen Ausgangszutaten.)

|                         | 100 g           | Portion (ca. 570 g) |
|-------------------------|-----------------|---------------------|
| Brennwert               | 485 kJ/116 kcal | 2764 kJ/661 kcal    |
| Fett                    | 3,2 g           | 18,5 g              |
| – davon ges. Fettsäuren | 0,5 g           | 2,9 g               |
| Kohlenhydrate           | 14,3 g          | 81,6 g              |
| – davon Zucker          | 3,5 g           | 19,9 g              |
| Eiweiß                  | 7,3 g           | 41,8 g              |
| Salz                    | 0,44 g          | 2,51 g              |

Bitte beachte, dass die Nährwertangaben auf der Rezeptkarte aufgrund natürlicher Schwankungen und kurzfristiger Produktänderungen abweichen können. Maßgeblich sind allein die Nährwertinformationen auf den Produktverpackungen.

**Allergene:** **1** Erdnüsse **11** Soja **14** Schwefeldioxide und Sulfite **15** Weizen

(Bitte beachte weitere Informationen zu Allergenen und möglichen Spuren von Allergenen auf der Zutatenverpackung!)

**Ursprungsländer:** **BR:** Brasilien **MX:** Mexiko **ES:** Spanien

**CO:** Kolumbien **VN:** Vietnam **NL:** Niederlande **MA:** Marokko **IT:** Italien



## Reis kochen

Erhitze reichlich **Wasser** im Wasserkocher.

In einen kleinen Topf 300 ml [450 ml | 600 ml] heißes **Wasser\*** füllen, 0,25 TL [0,3 TL | 0,5 TL] **Salz\*** dazugeben und einmal aufkochen lassen.

**Reis** hineinrühren und bei niedriger Hitze ca. 10 Min. abgedeckt köcheln lassen. Dann Topf vom Herd nehmen und **Reis** mindestens 10 Min. oder bis zum Anrichten abgedeckt ziehen lassen.



## Hähnchen marinieren

**Knoblauch** fein hacken.


In einer großen Schüssel **Hähnchengeschnetzeltes** mit der Hälfte der **Teriyakisoße** und dem gehacktem **Knoblauch** marinieren und mit **Salz\*** und **Pfeffer\*** würzen.



## Für den Dip

**Limette** heiß waschen und 1 TL [1,5 TL | 2 TL] der Schale fein abreiben. **Limette** in 6 Spalten schneiden.

In einer kleinen Schüssel **Erdnussbutter**, restliche **Teriyakisoße**, **Saft** von 1 [2 | 2] **Limettenspalte**, 2 EL [3 EL | 4 EL] **Wasser\*** und etwas **Honig\*** nach Geschmack verrühren, bis ein glatter **Dip** entsteht.




## Für den Salat

**Gurke** längs halbieren und in dünne Halbmonde schneiden.

**Radieschen** vierteln.


In einer großen Schüssel **Gurke** und **Radieschen** mit **Sweet-Chili-Soße** und **Saft** von 1 [1,5 | 2]

**Limettenspalte** vermengen und mit **Salz\*** und **Pfeffer\*** abschmecken.



## Hähnchen braten

In einer großen Pfanne 1 EL [1,5 EL | 2 EL] **Öl\*** erhitzen. Mariniertes **Hähnchengeschnetzeltes** darin rundherum 4 – 5 Min braten, bis das **Fleisch** innen nicht mehr glasig ist.



## Anrichten

Nach der Garzeit **Limettenabrieb** zum **Reis** geben, **Reis** mit einer Gabel etwas auflockern und auf tiefe Teller verteilen.

**Hähnchen** und **Gurken-Radieschen-Salat** auf dem **Reis** anrichten und mit **Sriracha Sauce** (**Achtung: scharf!**) beträufeln.

**Erdnuss-Dip** und restliche **Limettenspalten** dazu reichen.

**Guten Appetit!**

## Sriracha Sauce

*Sriracha ist eine 'hot sauce', eine scharfe Soße aus Essig, Knoblauch, Zucker, aber vor allem aus Chilischoten. Eine Zutat, an die Du Dich herantasten solltest, wenn Du Schärfe nicht gewohnt bist.*